




MT - 417

Sinônimo de Mobilidade, Robustez e Conforto ao paciente!




O sistema de elevação é acionado através de pedais que movimentam duas colunas hidráulicas com grande precisão e facilidade sem ocupar as mãos do profissional.



A singularidade do sistema de elevação de grades que, além de inovador, garante a otimização de espaço. Grades em termoplástico possuem design moderno.

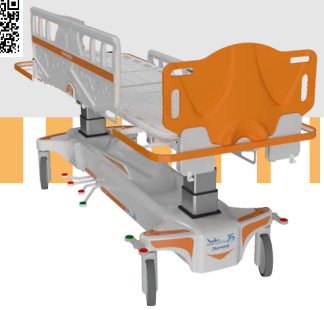


Sua base possui carenagem exclusiva com suporte para maleta de emergência e suporte para cilindro de oxigênio.



O guiador além de fácil dirigibilidade, pode ser utilizado como tábua de massagem cardíaca em situações de emergência. A rodas de 8" facilitam a sua mobilidade.





ESPECIFICAÇÕES TÉCNICAS

ESPECIFICAÇÕES

Numero do Modelo	MT-417
Carga de Trabalho (Indica a soma dos pesos do paciente, colchão e acessórios) 280 Kg	
Peso máximo do paciente	250 Kg
Peso do produto	120 Kg
Tamanho Total da Cama	
Comprimento	≈210 cm
Largura	78 cm
Altura sem Colchão	
Máxima	91,5 cm
Mínima	59,5 cm

Movimentos

Dorso	Pernas	Elevação	Trendelenburg	Proclive
0-80°	0-23°	91-59 cm	-12°	12°

Especificações dos Colchonetes Opcional:

Modelo	MT - 687	MT - 670
Espuma	D-28	D-28
Raio X	---	3 seções

Dimensões

Comprimento	210 cm	210 cm
Largura	78 cm	78 cm
Altura	7 cm	10 cm

RECURSOS PADRÕES

- Guiador
- Tábua de massagem cardíaca.
- Suporte para Soro com regulagem de altura.
- Suporte para Oxigênio.
- Suporte para maleta de emergência.
- Conjunto de grades com sistema espaço compacto.
- Paracheque para proteção completa de cor laranja.
- Leito em termoplástico em 4 sessões.
- 2 colunas para elevação.
- Pedais de acionamento fácil para elevação, trend e proclive.
- Sistema acionado através de mola a gás.
- Estrutura metálica com pintura eletrostática.
- Indicadores de ângulo para Trendelenburg e Proclive.
- Rodas de 8" que dão mais mobilidade ao produto.
- Freio total e direcional em 2 pedais de fácil acionamento.
- Carenagem de alta resistência e fácil limpeza.

NORMAS APROVADAS: ABNT, NBR, IEC, 60601-1: 2010+Emenda 1: 2016; 60601-1-6: 2011; 60601-1-9: 2010+Emenda 1: 2014.

RECURSOS OPCIONAIS

Quinta roda: Modelo assistente, Acionamento toque rápido
Suporte para Monitor
Régua tripla

Este documento se destina somente para uso por profissionais de saúde.

A Metahospitalar considera sempre sugestões de equipes multidisciplinares nos seus projetos, e recomenda que os profissionais de saúde sejam treinados no uso de qualquer produto Metahospitalar específico antes de utilizá-lo.

As informações apresentadas têm como objetivo demonstrar a amplitude das ofertas de produtos Metahospitalar. Um profissional de saúde deve sempre consultar a rotulagem do produto e/ou instruções de uso antes de usá-lo. Os produtos podem não estar disponíveis em todos os mercados, devido à disponibilidade estar sujeita às práticas médicas e/ou regulatórias em mercados específicos. Entre em contato com um representante se tiver dúvidas sobre a disponibilidade dos produtos.

CERTIFICADOS

